

 **Standard**

2016-05-16 10:52 Teppo Testi

TRANSKOKKO OY (TESTIYRITYS)**POSTIOSOITE:** TESTITIE 17,99999 TESTILÄ, SUOMI**Y-TUNNUS.** 1712431-1 **D&B D-U-N-S® NR.** 46-111-2222 **PUHELIN** 99-123456 **TILINPÄÄTÖS** 201212**A** Luottokelpoinen Limiitti 64 kEUR**RATINGPERUSTEET****Toiminta**

Vakiintunut

Tausta


Ei negatiivinen

Talous

Välttävä

Maksutapa

Positiivinen

**RATINGHISTORIA**

| Pvm | Rating | Limiitti |
|------------|--------|----------|
| 2015-10-08 | A | 64 |
| 2015-06-10 | B | |
| 2015-05-13 | AA | 490 |
| 2015-03-15 | AA | 1 151 |
| 2014-06-26 | AA | 770 |
| 2013-08-11 | AA | 820 |
| 2012-06-22 | AA | 790 |
| 2011-06-01 | AA | 800 |

Yhteenveto

| | | | |
|------------------------------------|-----------------|------------------------------------|--------|
| Rating | A | Liikevaihto (kEUR) | 24 774 |
| Limiitti (kEUR) | 64 | Tulos rahoituserien jälkeen (kEUR) | -440 |
| Maksutapa - indeksi | 78 | Tilikauden tulos (kEUR) | -439 |
| Maksuhäiriöt ja julkiset merkinnät | Ei | Oma pääoma (kEUR) | 1 285 |
| Rekisteröity | 1998-10-16 | Vastaavaa yhteensä (kEUR) | 6 095 |
| Yhtiömuoto | Osakeyhtiö (oy) | Quick ratio | 0.9 |
| Tilikausi | 201212 | Omavaraisuusaste % | 21.3 |

Toiminta

Vakiintunut

| | |
|-------------------------------|-------------------------------------|
| Yhtiömuoto | Osakeyhtiö (oy) |
| Rekisteröity | 1998-10-16 |
| Viimeisin nimenmuutos | 200201 |
| Aikaisempi nimi | Kuljetusliike Pekka Kokko Ky |
| Kotipaikka | Testilä |
| Osakepääoma | 13 000 EUR |
| Epr-rekisterissä | Kyllä |
| Työnantajarekisterissä | Kyllä |
| ALV-rekisterissä | Kyllä |
| Työntekijöiden lkm | 100 - 249 henkeä |
| Tuontitoimintaa | Kyllä |
| Vientitoimintaa | Ei |
| Toimiala | 4941 / Tieliikenteen tavarakuljetus |

Tausta

Ei negatiivinen

KONSERNITIEDOT**TYTÄRYHTEISÖT**

5 lkm

| Pvm | D&B D-U-N-S® Nr. | Nimi | Maa |
|------------|-----------------------------|-----------------------|------------|
| | 45-746-0463 | TERE AS | Viro |
| | 45-553-8339 | U-TRANS OÜ | Viro |
| | 45-180-1318 | Testitrans Oy Finland | Suomi |
| | 45-813-7998 | Ritola Oy | Suomi |
| | 45-813-0725 | Lynx Ab | Suomi |

VASTUUHENKILÖT

| Nimi | Hetu | Rooli |
|-------------|-------------|-------------------|
| Kokko Pasi | 130561 | Puheenjohtaja |
| Kokko Pekka | 160450 | Varsinainen jäsen |
| Kokko Juha | 020656 | Varajäsen |
| Kokko Pekka | 160450 | Toimitusjohtaja |

NIMENKIRJOITUS

Toimitusjohtaja yksin
Varsinainen jäsen yksin

TILINTARKASTAJA

Ernst & Young Oy


VASTUUHENKILÖIDEN YRITYSYHTEYDET

Kokko Pasi **130561**

| Rooli | Nimi | D&B D-U-N-S® Nr. |
|-------------------|-----------------------------|------------------|
| Varsinainen jäsen | DING LOGISTICS AS (ESTONIA) | |
| Puheenjohtaja | Lynx Ab | 45-813-0725 |
| Varsinainen jäsen | Testitrans Oy Finland | 45-180-1318 |

Kokko Pekka **160450**

| Rooli | Nimi | D&B D-U-N-S® Nr. |
|-------------------|-----------------------------|------------------|
| Varsinainen jäsen | DING LOGISTICS AS (ESTONIA) | |
| Varsinainen jäsen | U-TRANS OÜ (ESTONIA) | |
| Toimitusjohtaja | Lynx Ab | 45-813-0725 |
| Varsinainen jäsen | Lynx Ab | 45-813-0725 |
| Varsinainen jäsen | Kiinteistö Oy Testilä | 45-953-8926 |
| Toimitusjohtaja | Testitrans Oy Finland | 45-180-1318 |

Talous
Välttävä

TUNNUSLUVUT

| Tilikausi | 20141231 | Toimialan mediaani | 20131231 | 20121231 | 20111231 | 20101231 |
|------------------------------|-----------|--------------------|-----------|-----------|-----------|-----------|
| Tilikauden pituus | 12 | | 12 | 12 | 12 | 12 |
| Liikevaihto kEUR | 24 774 | | 18 495 | 15 659 | 14 017 | 17 219 |
| Työntekijöiden lkm | 105 | | 92 | 93 | 91 | 96 |
| Oma pääoma kEUR | 1 285 | | 1 960 | 1 786 | 1 586 | 976 |
| Vastaavaa yhteensä kEUR | 6 095 | | 6 040 | 4 326 | 3 879 | 3 314 |
| Omavaraisuusaste % | 21.3 | 34.1 | 32.7 | 41.9 | 41.9 | 30.6 |
| Quick ratio | 0.9 | 1.1 | 1.1 | 1.4 | 1.5 | 1.2 |
| Current ratio | 0.9 | 1.1 | 1.1 | 1.4 | 1.5 | 1.2 |
| Kokonaispääoman tuotto % | -6.6 | 7.7 | 7.4 | 10.5 | 24.9 | 5.7 |
| Oman pääoman tuotto % | -33.8 | 15.6 | 16.1 | 17.6 | 43.1 | 9.9 |
| Ostovelkojen kiertonopeus | 31.0 | 39.0 | 47.0 | 32.0 | 33.0 | 20.0 |
| Myyntisaamisten kiertonopeus | 42.0 | 27.0 | 50.0 | 38.0 | 37.0 | 31.0 |
| Gearing % | 140.0 | 20.0 | 40.0 | -40.0 | -10.0 | 60.0 |
| Voitto% % | -1.7 | 2.4 | 1.7 | 2.0 | 4.8 | 0.6 |

| | | | | | | |
|---------------------------------|-------|------|------|------|------|------|
| Sijoitetun pääoman tuotto % | -12.6 | 9.9 | 13.3 | 19.3 | 45.3 | 10.7 |
| Suhteellinen velkaantuneisuus % | 18.7 | 32.7 | 21.2 | 15.5 | 15.7 | 13.1 |

TILINPÄÄTÖS

TULOSLASKELMA summa keur

| Tilikausi | 201412 | 201312 | 201212 | 201112 | 201012 |
|----------------------------------|---------------|---------------|---------------|---------------|---------------|
| Tilikauden pituus | 12 | 12 | 12 | 12 | 12 |
| Liikevaihto | 24 774 | 18 495 | 15 659 | 14 017 | 17 219 |
| Valmisteveraston muutos | 0 | 0 | 0 | 0 | 0 |
| Valmistus omaan käyttöön | 0 | 0 | 0 | 0 | 0 |
| Liiketoiminnan muut tuotot | 0 | 0 | 0 | 0 | 0 |
| Ostot tilikauden aikana | 5 123 | 4 086 | 3 479 | 2 718 | 3 853 |
| Ulkopuoliset palvelut | 12 767 | 8 220 | 5 938 | 4 678 | 7 000 |
| Henkilöstökulut | 5 505 | 4 459 | 4 463 | 4 109 | 4 442 |
| Poistot ja arvonalentumiset | 169 | 188 | 214 | 202 | 178 |
| Liiketoiminnan muut kulut | 3 261 | 2 499 | 2 115 | 1 817 | 2 176 |
| Liiketulos | -403 | 413 | 452 | 961 | 186 |
| Korkotuotot | 0 | 0 | 0 | 0 | 0 |
| Korkokulut | 0 | 0 | 0 | 0 | 0 |
| Tuotot osuuksista | 0 | 0 | 0 | 0 | 0 |
| Muut rahoitustuotot | 1 | 31 | 0 | 2 | 1 |
| Arvonalentumiset | 0 | 0 | 0 | 0 | 0 |
| Muut rahoituskulut | 38 | 13 | 8 | 11 | 45 |
| Muut rahoituserät | 0 | 0 | 0 | 0 | 0 |
| Tulos ennen satunnaiseriä | -440 | 431 | 444 | 952 | 142 |
| Satunnaiset tuotot | 0 | 0 | 0 | 0 | 0 |
| Satunnaiset kulut | 0 | 0 | 0 | 0 | 0 |
| Muut satunnaiset erät | 0 | 0 | 0 | 0 | 0 |
| Tilikauden verot | 0 | 113 | 124 | 251 | 42 |
| Ed. tilikausien verot | 0 | 0 | 0 | 0 | 0 |
| Tilinpäätössiirrot | 2 | 12 | 15 | -3 | 1 |
| Tilikauden tulos | -439 | 330 | 335 | 700 | 100 |

TASE summakEUR

| Tilikausi | 201412 | 201312 | 201212 | 201112 | 201012 |
|--|------------|------------|------------|------------|------------|
| Tilikauden pituus | 12 | 12 | 12 | 12 | 12 |
| Liikearvo | 0 | 0 | 10 | 0 | 0 |
| Kehittämismenot | 0 | 0 | 0 | 0 | 0 |
| Aineettomat oikeudet | 27 | 44 | 60 | 49 | 32 |
| Muut pitkävaikutteiset menot | 453 | 527 | 115 | 139 | 175 |
| Aineettomat hyödykkeet yhteensä | 480 | 571 | 185 | 188 | 207 |
| Maa-alueet ja rakennukset | 14 | 15 | 16 | 17 | 19 |
| Koneet ja kalusto | 244 | 319 | 396 | 490 | 424 |
| Ennakot ja keskeneräiset hankinnat | 0 | 0 | 0 | 0 | 0 |
| Muut aineelliset hyödykkeet | 0 | 0 | 0 | 0 | 0 |
| Aineelliset hyödykkeet yhteensä | 258 | 334 | 412 | 507 | 443 |
| Osuudet omistusyhteisyrityksissä | 1 051 | 1 051 | 123 | 123 | 123 |

| | | | | | |
|-------------------------------------|--------------|--------------|--------------|--------------|--------------|
| Muut osakkeet ja osuudet | 12 | 12 | 12 | 16 | 8 |
| Saamiset omistusyhteisyrityksiltä | 0 | 0 | 0 | 0 | 0 |
| Muut saamiset | 0 | 0 | 0 | 0 | 0 |
| Omat osakkeet | 0 | 0 | 0 | 0 | 0 |
| Muut sijoitukset | 0 | 0 | 0 | 0 | 0 |
| Sijoitukset yhteensä | 1 063 | 1 063 | 135 | 139 | 131 |
| PYSYVÄT VASTAAVAT YHTEENSÄ | 1 801 | 1 968 | 732 | 834 | 781 |
| Aineet ja tarvikkeet | 0 | 0 | 0 | 0 | 0 |
| Keskeneräiset tuotteet | 0 | 0 | 0 | 0 | 0 |
| Valmiit tuotteet ja tavarat | 0 | 0 | 0 | 0 | 0 |
| Myyntisaamiset | 2 970 | 2 679 | 1 702 | 1 460 | 1 526 |
| Konsernisaamiset | 265 | 322 | 162 | 0 | 0 |
| Muut saamiset | 463 | 143 | 61 | 11 | 17 |
| Siirtosaamiset | 494 | 411 | 507 | 889 | 874 |
| Rahoitusarvopaperit | 0 | 0 | 0 | 0 | 0 |
| Rahat ja pankkisaamiset | 101 | 516 | 1 161 | 686 | 116 |
| VAIHTUVAT VASTAAVAT YHTEENSÄ | 4 294 | 4 072 | 3 594 | 3 045 | 2 533 |
| VASTAAVAA YHTEENSÄ | 6 095 | 6 040 | 4 326 | 3 879 | 3 314 |
| Osakepääoma | 13 | 13 | 13 | 13 | 13 |
| Arvonkorotusrahoisto | 0 | 0 | 0 | 0 | 0 |
| Tilikauden tulos ja voittovarot | 1 272 | 1 947 | 1 773 | 1 573 | 963 |
| Muu oma pääoma | 0 | 0 | 0 | 0 | 0 |
| Ylikurssirahasto | 0 | 0 | 0 | 0 | 0 |
| Omien osakkeiden rahasto | 0 | 0 | 0 | 0 | 0 |
| Vähemmistöosuus | 0 | 0 | 0 | 0 | 0 |
| OMAPÄÄOMA YHTEENSÄ | 1 285 | 1 960 | 1 786 | 1 586 | 976 |
| Tilinpäätössiirtojen kertymä | 20 | 22 | 38 | 53 | 50 |
| Pakolliset varaukset | 13 | 0 | 0 | 0 | 0 |
| Pääomalaina | 0 | 0 | 0 | 0 | 0 |
| Lainat rahoituslaitoksilta | 877 | 490 | 80 | 160 | 242 |
| Konsernivelat | 0 | 0 | 0 | 0 | 0 |
| Muut pitkäaikaiset velat | 0 | 0 | 0 | 0 | 0 |
| PITKÄAIKAINEN VELKA YHTEENSÄ | 877 | 490 | 80 | 160 | 242 |
| Lainat rahoituslaitoksilta | 267 | 348 | 80 | 80 | 151 |
| Konsernivelat | 305 | 238 | 28 | 0 | 0 |
| Ostovelat | 1 533 | 1 600 | 840 | 683 | 610 |
| Saadut ennakot | 0 | 0 | 0 | 0 | 0 |
| Lyhytaikaiset lainat | 0 | 0 | 0 | 0 | 0 |
| Siirtovelat | 1 354 | 1 108 | 1 136 | 1 058 | 950 |
| Muut lyhytaikaiset velat | 441 | 275 | 338 | 260 | 336 |
| LYHYTAIKAINEN VELKA YHTEENSÄ | 3 900 | 3 569 | 2 422 | 2 081 | 2 047 |
| VASTATTAVAA YHTEENSÄ | 6 095 | 6 040 | 4 326 | 3 879 | 3 314 |
| Työntekijöiden lkm | 105 | 92 | 93 | 91 | 96 |

YRITYSKIINNITYKSET

Uusimmat yrityskiinnitykset

1 lkm

Pvm


Summa EUR

2013-12-09

1 377 722

Maksutapa

Positiivinen



MAKSUTAPA-INDEKSI

| | |
|---------------------------------------|------------|
| Pvm | 2016-05-11 |
| Kohde | 78 |
| Toimiala | 77 |
| Laskujen lkm | 61 |
| Keskim. eräpäivän jälkeen (pv) | 1 |

Bisnodella on 2016-05-11 käytettävissä 61 maksutapakokemusta, keskiostot 1 520 EUR.

MAKSUHÄIRIÖT JA JULKISET MERKINNÄT

ei rekisteröity

PERINTÄTOIMENPITEITÄ (< 1 V)

ei rekisteröity

Bisnode
Kumpulantie 3
00520 Helsinki
+358 9 75 11 91 00

www.bisnode.com

